

## Inflador a batería

I151

Lea detenidamente todas las instrucciones y conserve este manual para futuras referencias.

### Precaución

No permita que los niños utilicen este producto sin supervisión de un adulto. No utilice este producto en condiciones de calor y presión extremas. No sumerja este producto en agua. No use este producto bajo la lluvia ni en agua. Tras 10 minutos de uso, apague el inflador y permita su enfriamiento durante 30 minutos antes de volver a usarlo. Se recomienda apagar el inflador después de usarlo.

**Asegúrese de leer todas las instrucciones y advertencias. El uso inadecuado de este producto puede provocar su deterioro, recalentamiento, humo tóxico, fuego o explosiones de las que ni el importador ni el fabricante serán responsables.**

### Atención

Para minimizar el riesgo de descarga eléctrica, no exponga este producto a la lluvia. Almacene este producto en lugares cerrados y alejados de fuego.

- Es normal que este producto eleve su temperatura durante su uso.
- Para prolongar la vida útil de este producto, se recomienda no usar continuamente por más de 10 minutos. Si necesita prolongar su uso, realice pausas para permitir el descenso de la temperatura.
- Puede suceder que este producto no pueda inflar totalmente la rueda de un vehículo, en ese caso, recomendamos elevar el vehículo hasta que la rueda quede en el aire, y proceder con el inflado completo de la misma.

### Especificaciones

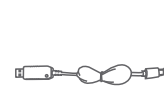
Modelo	I151 /P/DH
Material	ABS
Dimensiones	89x 47,5 x 137 mm
Potencia	50W
Tensión	7,4 V
Batería	2000 mAh x 2

### Descripción

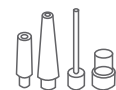


- Manguera de aire.
- Extremo de manguera con válvula Presta.
- Interruptor de encendido.
- Indicador de presión.
- Botones de ajuste.
- Linterna.
- Puerto de carga USB-C.

### Accesorios



Cable de carga USB-C



Boquillas adaptadoras

### Instrucciones de uso

- Conecte la manguera de aire al cuerpo del inflador.
- Atornille la manguera de aire a la válvula del neumático.
- Encienda el inflador.
- Presione "M" brevemente para encender el display o para iniciar el inflado.
- Presione "C" para seleccionar entre los 4 modos preseleccionados.
- Presione "C" tres segundos para cambiar la unidad de presión.
- Puede ajustar manualmente la presión deseada presionando "+o "-.
- Presione brevemente "M" para iniciar el inflado.
- Cuando la presión de inflado alcance el valor fijado, el inflador se detendrá automáticamente. También puede detener el inflado presionando "M". Asegúrese de apagar el inflador después de usarlo.

### Modos de inflado prefijados



Neumático de auto



Neumático de motocicleta



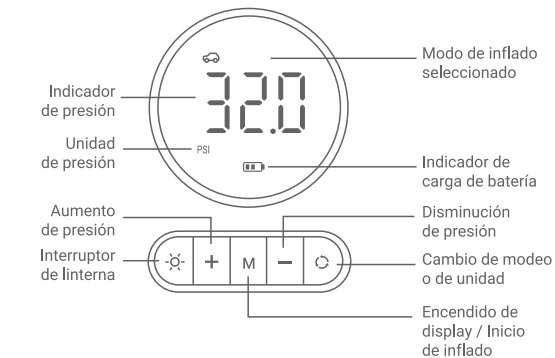
Neumático de bicicleta



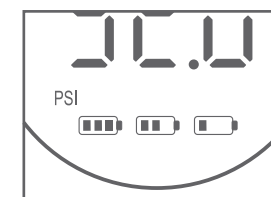
Pelota inflable

### Ajuste de presión de inflado

Mantenga presionado "C" para cambiar la unidad de presión. Presione "+" o "-" para aumentar o disminuir la presión deseada. Cuando el display deje de parpadear, presione "M" para iniciar el inflado. Una vez alcanzado el valor de inflado deseado el inflador se detendrá automáticamente.



### Indicador de carga de batería



Tres segmentos encendidos indican una carga entre 100% y 70%.  
 Dos segmentos encendidos indican una carga entre 70% y 40%.  
 Un segmento encendido indica una carga entre 40% y 10%.  
 Si la carga es menor a 10% es necesario poner en carga el inflador.

### Garantía

CERTIFICADO DE GARANTÍA (Válido sólo para la República Argentina)

PILISAR S.A. garantiza al Consumidor (conforme se lo define en la Ley N° 24.240) que presente el Certificado de Garantía junto con la factura de compra, el correcto funcionamiento de esta unidad dentro de las siguientes condiciones:

- PILISAR S.A. garantiza este producto por el periodo de 12 (doce) meses.
- Esta garantía comprende nuestra obligación de reparar sin cargo la unidad, en los términos de la Ley 24.240 y su reglamentación, siempre que la falla se produzca dentro de un uso normal, acorde al punto 5 de la presente garantía y que no hayan intervenido factores ajenos que pudieran perjudicar a juicio de PILISAR S.A. su buen funcionamiento. PILISAR S.A. no está obligada en ningún caso al cambio de la unidad completa, pudiendo reemplazar las piezas defectuosas de manera que la misma vuelva a ser idónea para el uso al cual está destinada.
- Durante la vigencia de la garantía regirán las normativas establecidas por la Ley 24.240, el Decreto 1798/94 y normas concordantes.
- PILISAR S.A. reemplazará o reparará a su opción, sin cargo, los componentes de esta unidad con defectos de fábrica.
- PILISAR S.A. dará cumplimiento a las solicitudes de reparación en un plazo razonable. Por tratarse de un bien con componentes importados, de no contar con los repuestos necesarios, el tiempo de reparación estará condicionado a las normas vigentes para la importación de partes. En caso de no contar con los componentes idéntico al original, éste podrá ser reemplazado por otro de características similares.
- Las condiciones de armado, almacenaje, mantenimiento y operación correctas de esta unidad están detalladas en el Manual de Uso adjunto.
- Las únicas personas autorizadas para intervenir el producto y/o contraer en nombre de PILISAR S.A. las obligaciones aquí consignadas son los Servicios Técnicos Autorizados y exclusivamente designados por PILISAR S.A.
- La presente garantía no ampara defectos originados por:
  - Deficiencias en el armado, almacenaje, mantenimiento,
  - Práctica o participación de cualquier tipo de actividad acrobática o competitiva.
  - Inundaciones, incendios, terremotos, tormentas eléctricas, golpes o accidentes de cualquier naturaleza o fuerza mayor.
  - Instalación y uso no conforme a lo especificado en el Manual de Uso.
  - Daños originados por el transporte en cualquiera de sus formas.
  - Daños originados por elementos extraños incluyendo productos o materiales de limpieza no previstos para el mantenimiento del equipo, insectos, etc.
  - Defectos estéticos tales como rayaduras, roturas o deterioro de las superficies expuestas
  - Defectos provocados por desgaste por el uso en componentes sometidos a fricción, tales como pero no limitados a cubiertas, engranajes, cadena, bujes, rodamientos, sistema de frenos, sillín y empuñaduras.
- Quedan también excluidos de la presente garantía:
  - Fallas producidas por suciedad o corrosión generada por las condiciones de uso, almacenaje o deficiencias en el mantenimiento
  - Fallas o desperfectos derivados de la mano de obra o materiales utilizados para la instalación de esta unidad;
  - PILISAR S.A. no se responsabiliza por daños y/o deterioros que eventualmente se puedan ocasionar a terceros en forma directa, indirecta o incidental, ni de otro tipo (incluidos pero sin limitarse a los daños emergentes, lucro cesante, pérdida de tiempo o de información comercial o personal) que sea consecuencia del uso o mal funcionamiento del equipo.
  - La presente garantía dejará de tener validez cuando personas no autorizadas por PILISAR S.A. hayan intervenido esta unidad, cambiando alguna de sus partes o modificando el diseño original.
  - Si se modificara el documento de compra de cualquier forma o si se hubieran dañado, alterado o retirado de la unidad las etiquetas de identificación que ésta posee o cuando presenten enmiendas o falsedad de alguno de sus datos, significará sin perjuicio de las acciones civiles y/o penales que por derecho correspondan, la inmediata revocación de la presente garantía.
- Si la carga es menor a 10% es necesario poner en carga el inflador.

Tel.: 0810-444-PHILCO (7445)  
 Via Mail: atencionclientes@philco.com.ar  
 Listado de Servicio Técnico Autorizado:  
[www.philco.com.ar](http://www.philco.com.ar)

Importa, Distribuye y Garantiza  
**PILISAR S.A.**  
 Roque Pérez 3650 - C1430FBX  
 C.A.B.A. - República Argentina  
 ORIGEN CHINA